



Gold Richtig!

RITZ - EDELMETALLE





Gliederung

1. Assetklassen
2. ETFs vs. Physische Edelmetalle
3. Marktlage
4. Zentralbank-Käufe
5. Beispiel-Portfolio
6. Chancen/Risiken
7. Ausblick



Haftungsausschluss

Der Inhalt dieses Webinars wurde mit größter Sorgfalt erstellt. Für die Richtigkeit, Vollständigkeit und Aktualität der Inhalte wird keine Gewähr übernommen. Jegliche Haftung, insbesondere auch für verwendete Fremdinhalte, wird ausgeschlossen. Die Inhalte des Onlineseminar dienen lediglich einer ersten Information und stellen keine Anlageberatung, Empfehlung oder Aufforderung zum Kauf oder Verkauf der besprochenen Anlagen dar. Sie ersparen nicht die eigene Befassung mit den dargestellten Themen. Bitte beachten Sie, dass gerade im Anlagebereich die Verhältnisse kurzfristigen Wechsels unterliegen und Prognosen und Werturteile sind, die immer erheblichen Unsicherheiten unterliegen. Sie haben einen subjektiven Charakter und können sich ändern. Ansichten eines Referenten sind nicht unbedingt Ansichten des Unternehmens. Die Inhalte und Gestaltung des Onlineseminar unterliegen dem Urheberrecht und dürfen nicht ohne vorherige Zustimmung verwendet werden. Durch die Teilnahme an dem Onlineseminar wird dieser Haftungsausschluss anerkannt. Es ist weder eine Steuer- noch eine Rechtsberatung, für die Richtigkeit der Angaben übernehme ich keine Haftung.





Warum sind Edelmetalle eine eigene Asset-Klasse?



Assetklassen – Kriterien

Kriterium	Aktien/ETFs	Immobilie	Krypto	Edelmetalle
Eigentum	✓ / ✗	✓	✓	✓
Risiko	✗	✓	✗	✓
Inflationsschutz	✓	✓	✗	✓
Steuerfrei , nach Haltedauer?	✗	✓ / ✗	✓	✓
Laufende Erträge	✓	✓	✗	✗
Renditepotenzial	✓	✓	✓	✓
Flexibilität/ Liquidität	✓	✗	✓	✓
Nachteil	Richtige Auswahl	Einstiegssumme /Gesetze	Volatil / Strom abhängig	Lagerung im Ausland



Gold

die einzige internationale Wahrung

Weltweit anerkannt

auf jedem Kontinent eintauschbar

Echtes Eigentum

Kein Papierwert, kein Versprechen

Unabhangig

von Banken, Staaten und Emittenten

**Vertrauen &
Stabilitat**

Sicherheit, Stabilitat und Vertrauen,
gerade in unsicheren Zeiten.

Seit Jahrtausenden

schutzt Vermogen, Freiheit
und Kaufkraft



Wichtigste Kriterien

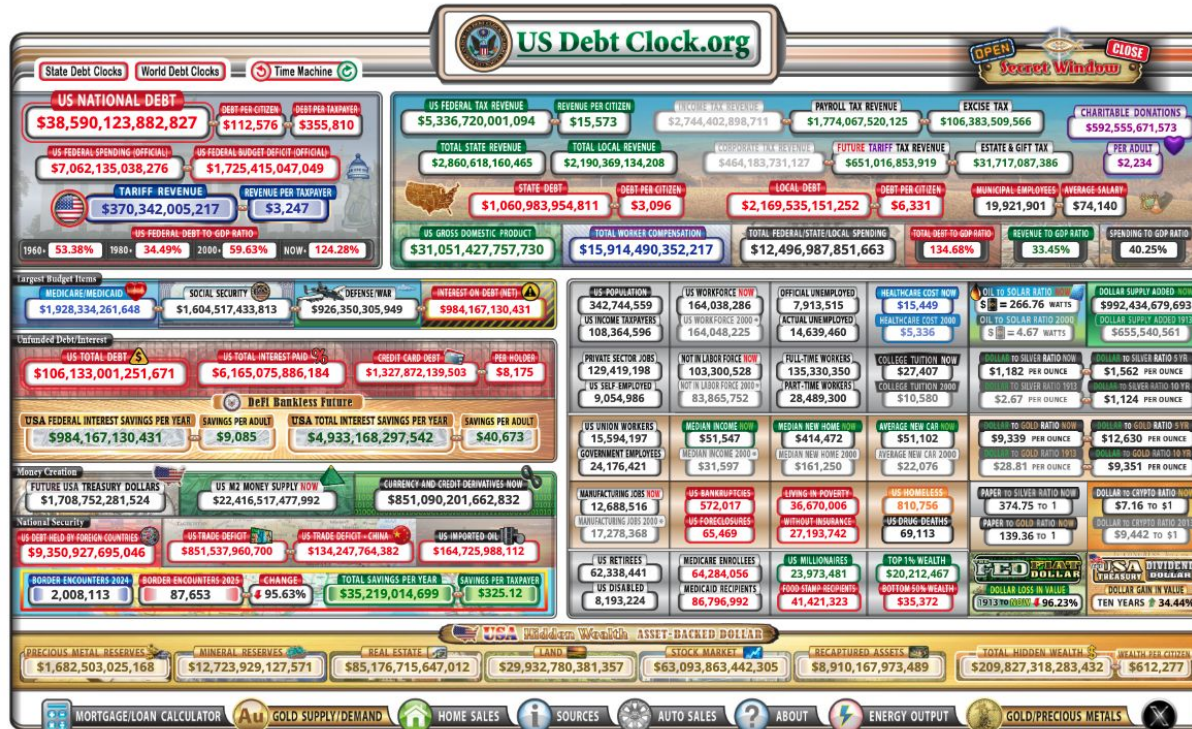
- ❖ Die meisten Anleger schauen nur auf:
 - ❖ Rendite
 - ❖ Risiko

- ❖ Profis schauen auf:
 - ❖ Eigentum
 - ❖ Kontrolle
 - ❖ Systemabhängigkeit
 - ❖ Kaufkraft



Silber-Verträge auf offizieller Seite der USA 1: 374 !!!

Das bedeutet auf eine physische Unze Silber gibt es 374 Papierverträge





ETF Vor- und Nachteile

Emittentenrisiko

Überzeichnung

Kein Eigentum

Steuer ?

Kein Zugriff in Krise

Keine Diskretion

Geringe Kosten



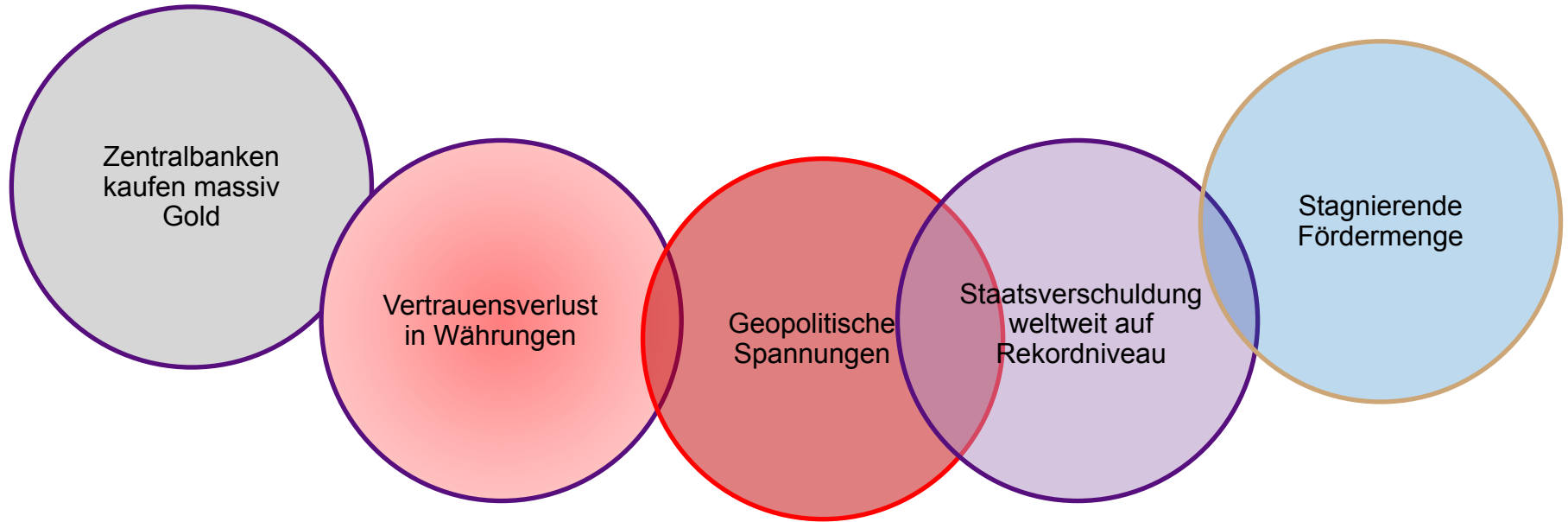
Aktuelle Marktlage



Gold steigt aus systemischem Misstrauen!

Gold

👉 Gold ist ein strategischer Vermögensanker – weltweit!



Aktueller Goldpreis

Gold Spot / U.S. Dollar - 1T - OANDA O4.625,350 H4.629,465 L4.526,090 C4.564,365 -49,470 (-1,07%)



Aktueller Goldpreis



A L



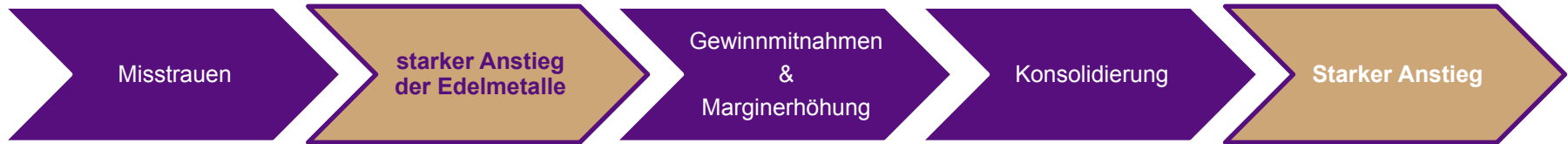
Goldpreis seit 2025





Gold-Marktwellen

Der Anstieg war fundamental getrieben –
Der Rückgang ist eine normale Marktreaktion darauf.



Einordnung

Phase 1: Smart Money kauft (Zentralbanken)

Phase 2: Preis steigt stark

Phase 3: Korrektur verunsichert Anleger

Phase 4: Langfristiger Trend setzt sich fort



Wie verhalten sich die ganz großen Player: die Zentralbanken?

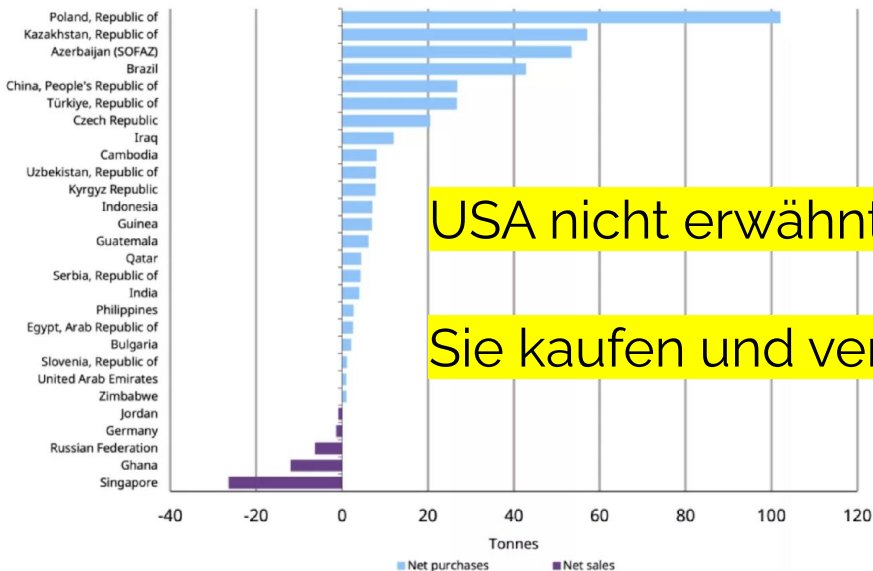


Entwicklung der Zentralbankflows

Year-to-date changes by country*

Reported full year global net purchases total 328t, slightly lower when compared to the same period in 2024 (345t).

The National Bank of Poland was the largest reported net buyer in 2025, adding 102t to its gold reserves. Kazakhstan (57t), SOFAZ (53t), Brazil (43t), China (27t) and Turkey (27t) were the other significant buyers during the year. The largest net sellers for 2025 were Singapore (26t), Ghana (12t) and Russia (6t).



USA nicht erwähnt:

Sie kaufen und verkaufen nicht

*Data to December 2025 where available. Central bank demand presented here comprises consist solely of publicly reported changes. This differs from our Gold Demand Trend statistics, which consist of aggregate reported changes as well as an estimate for unreported buying. Note: Azerbaijan (SOFAZ) represents the gold reserves of the State Oil Fund of Azerbaijan (SOFAZ). Monthly totals may not sum due to rounding and exclude the State Oil Fund of Azerbaijan (SOFAZ), which only reports quarterly data. Note: By country and y-t-d charts include changes of one tonne or more only.

Source: IMF IFS, respective central banks, World Gold Council

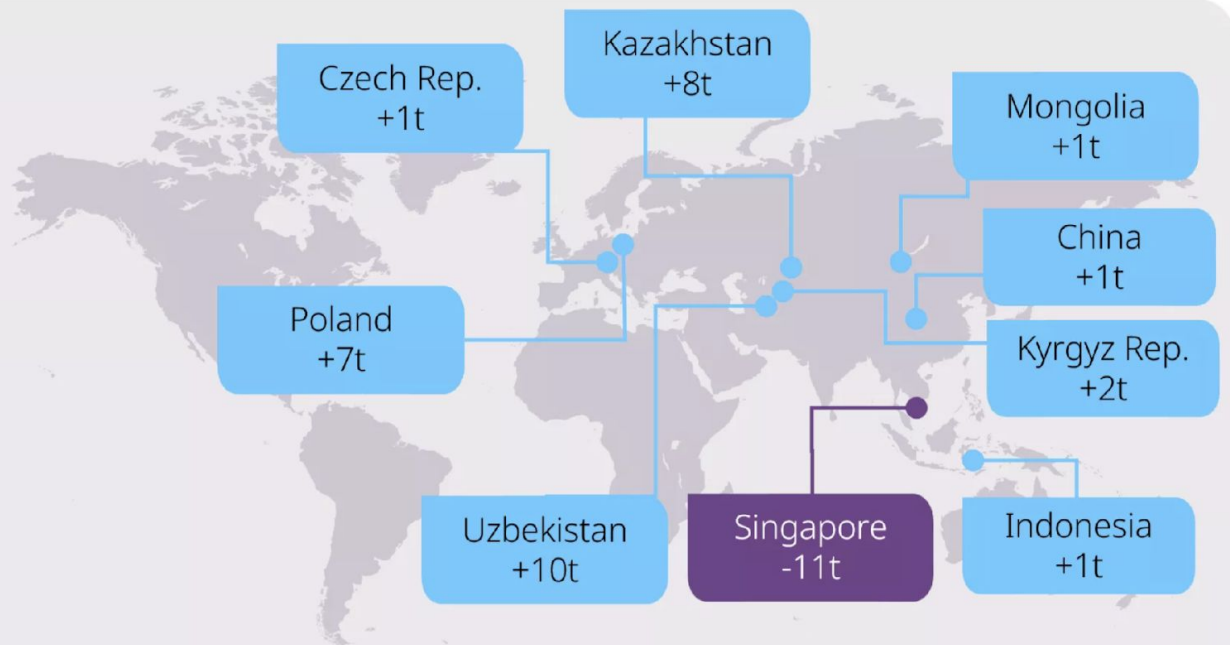
gold.org



December changes by country*

The Central Bank of Uzbekistan was the largest buyer in December (10t). The National Bank of Kazakhstan (8t) and the National Bank of Poland (7t) were also significant buyers during the month.

China extended its monthly buying to 14 consecutive months, while the Kyrgyz Rep., Czech Republic, Mongolia, and Indonesia also added. Singapore was the largest reported seller during the month, reducing reserves by 11t.



Von 2024 auf 2025 ist die Menge in Tonnen gesunken,
aber aufgrund des höheren Kurses
ist das Handels-Volumen um 10% gestiegen

1.800 \$

2.400 \$

3.440 \$





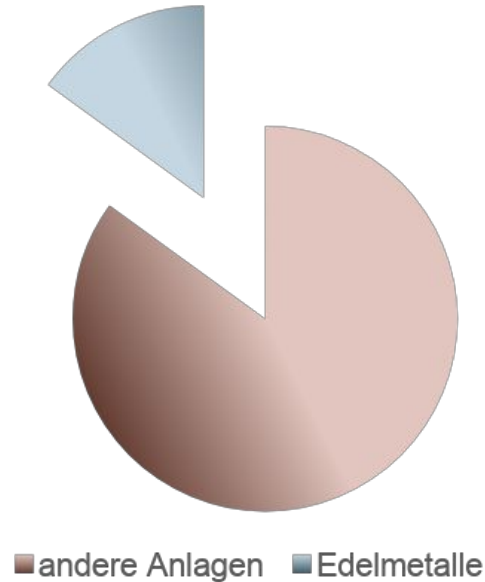
Was könntest Du tun?

Portfolio-Ideen

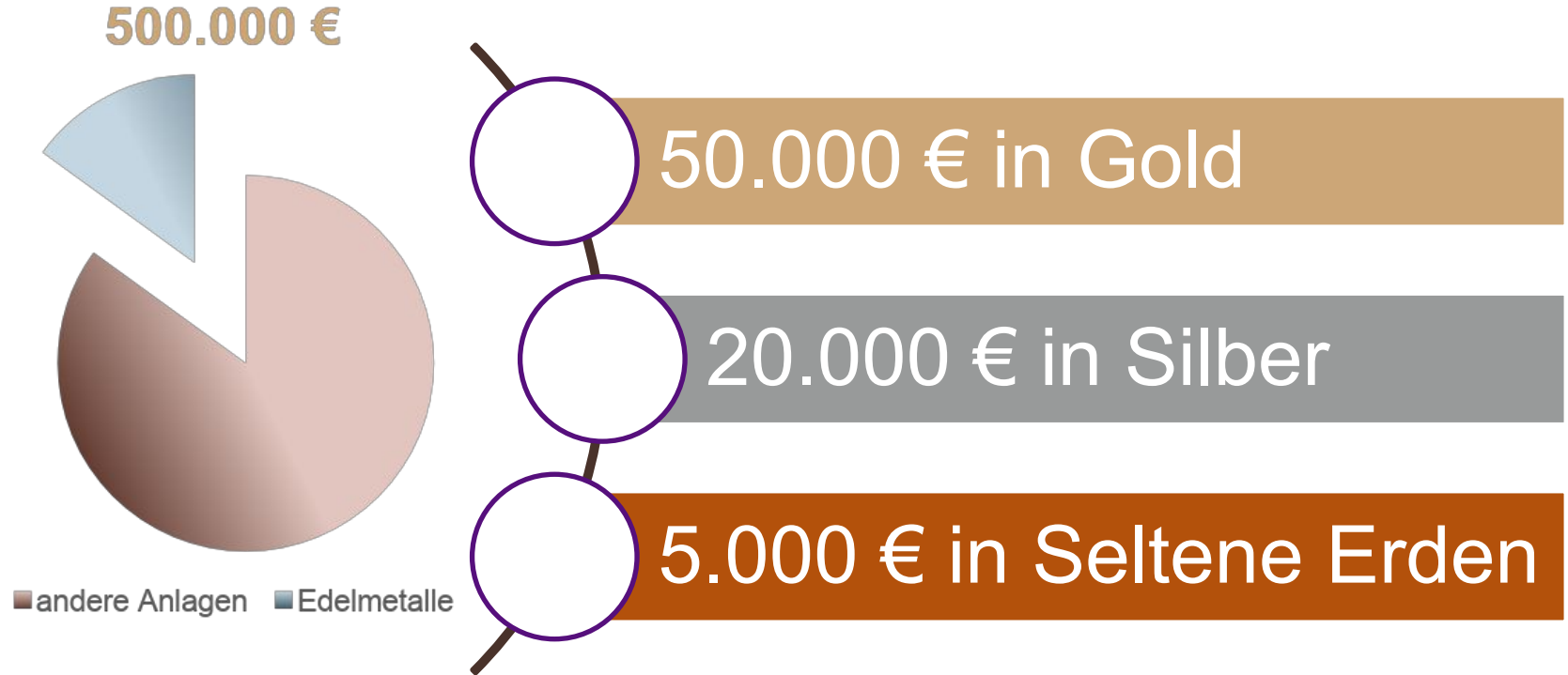
Sicherheitsorientiertes Portfolio



500.000 €

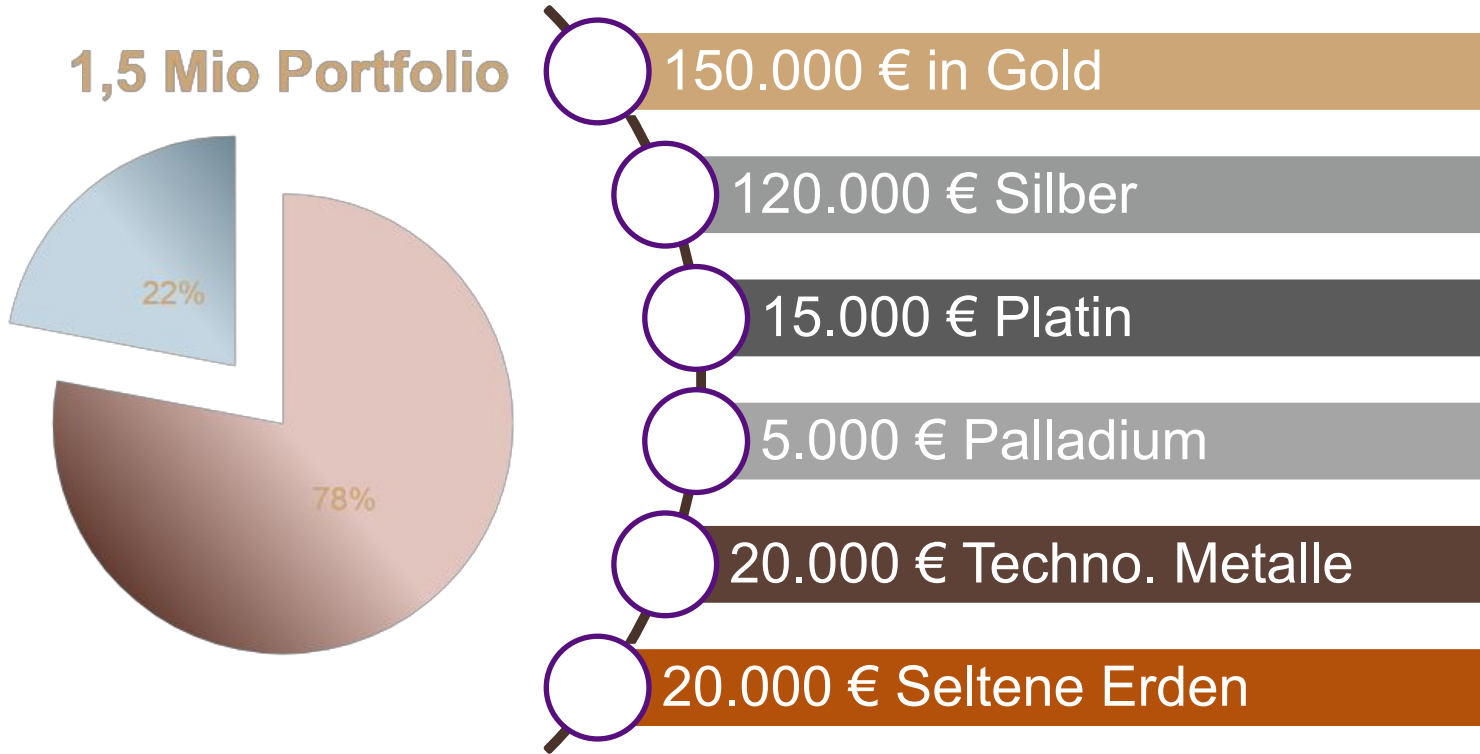


Chancenorientiertes Portfolio

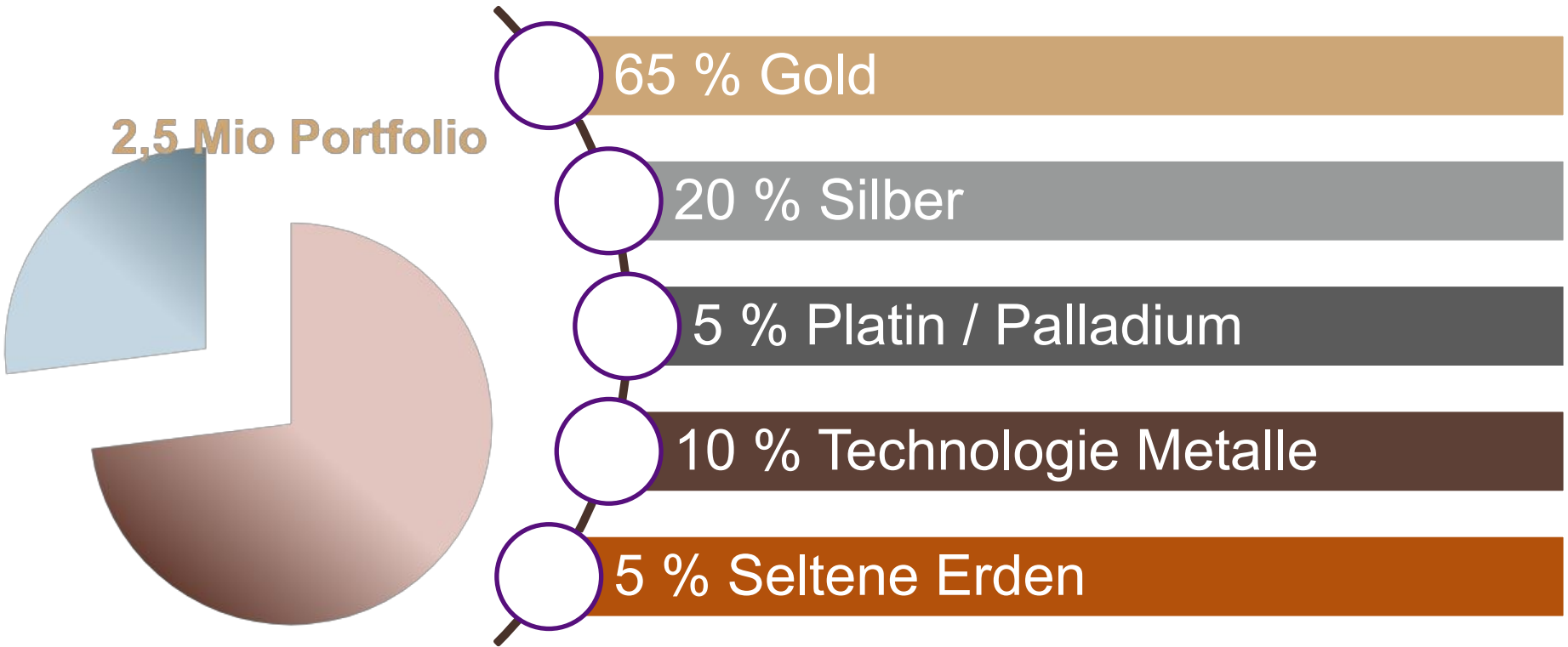


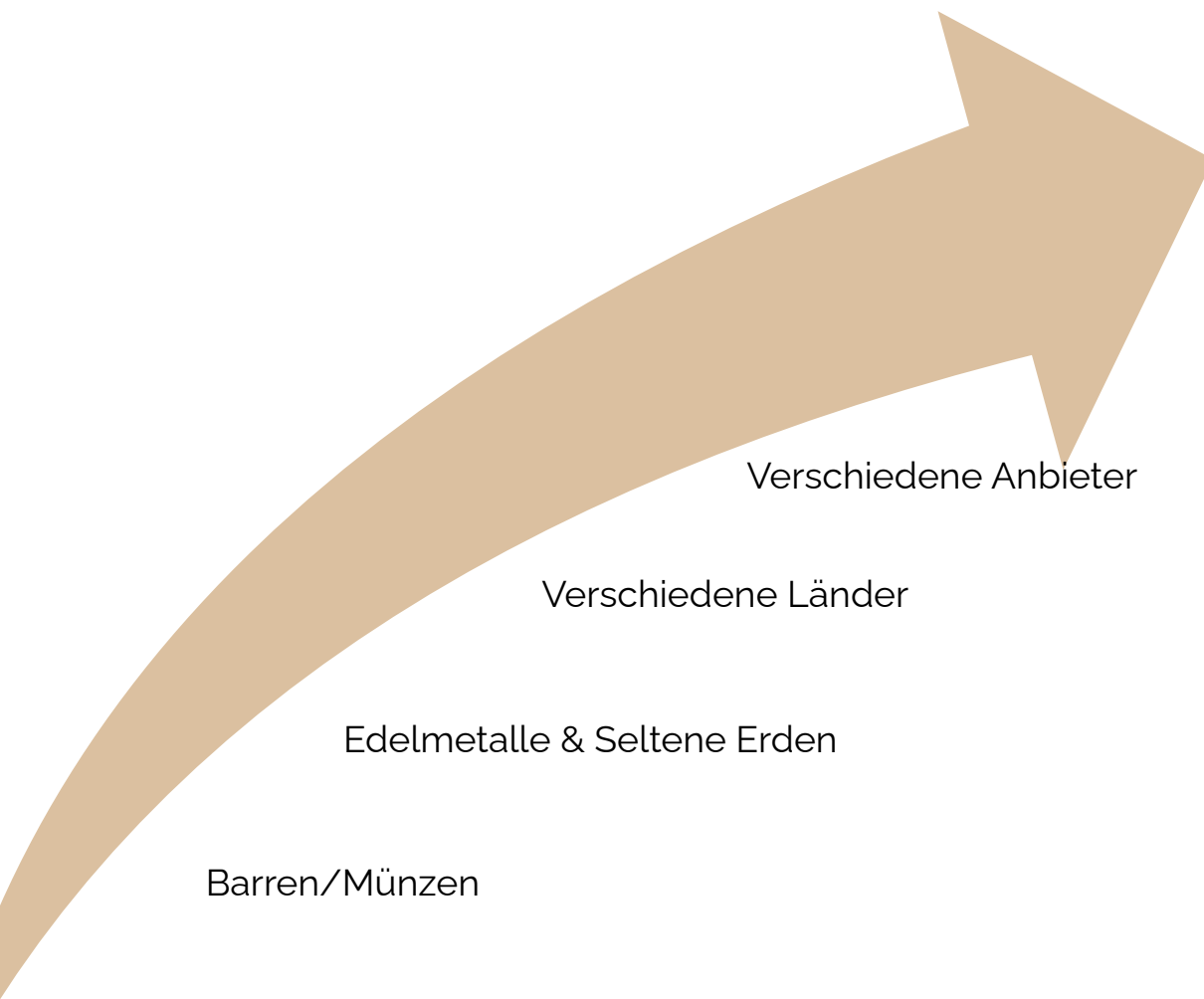


Chancenorientiertes Portfolio 330.000 €



Stabilitätsorientiertes Portfolio 675.000 €





Barren/Münzen

Edelmetalle & Seltene Erden

Verschiedene Länder

Verschiedene Anbieter

Je größer das Portfolio,
desto stärker sollte man
diversifizieren:

Edelmetallen
Technologiemetallen
Seltene Erden

Ländern
und
Anbieter



Risiken

- ❖ Kurskorrekturen
- ❖ Hohe Zinsen
- ❖ Starker Dollar
- ❖ Politische Eingriffe
- ❖ Falsche Anbieterauswahl

Chancen

- ❖ Gold bleibt „Save-Haven“
- ❖ Staatsverschuldung
- ❖ Geopolitische Risiken
- ❖ Zentralbankkäufe
- ❖ Begrenztes Angebot
- ❖ Kein Emittentenrisiko
- ❖ Niedrige Realzinsen



Ausblick



News

Gold

Silber

Kupfer

Graphit

Uran

Alle Rohstoffe ▾

Aktien





UBS hebt Kursziel fur Gold auf 6.200 US-Dollar je Unze an

Veroffentlicht am 30.01.2026 um 06:48 - Geandert am 30.01.2026 um 06:52
Reuters - bersetzt von MarketScreener [Original anzeigen](#)

[Teilen](#)



UBS hat sein Kursziel fur Gold auf 6.200 US-Dollar je Unze angehoben, nachdem zuvor fur Marz, Juni und September 2026 noch 5.000 US-Dollar erwartet wurden. Der Schweizer Bank zufolge ist die starkere als erwartete Nachfrage, die auf vor

GS

en



Goldman Sachs: Experten der Investmentbank hoben ihre Prognose für Ende 2026 auf 5.400 US-Dollar je Feinunze. Foto: Reuters



Goldman Sachs erhöht Prognose für Goldpreis auf 5400 US-Dollar

Der Goldpreis bricht weiterhin Rekorde. Warum Experten jetzt mit 5400 US-Dollar rechnen und was die Politik der US-Notenbank damit zu tun hat.

22.01.2026 - 14:20 Uhr

GOLD.DE » Edelmetallkurse » Goldpreis » Gold-Explosion 2026? LBMA-Umfrage sieht 7.150 USD

Gold-Explosion 2026? LBMA-Umfrage sieht 7.150 USD

Stand: 26.01.2026 von Jörg Bernhard

1 Kommentare

In der vergangenen Woche wurde das Ergebnis der mit Spannung erwarteten LBMA-Umfrage zu Gold, Silber, Platin und Palladium veröffentlicht. Nachfolgend erfahren Sie, welche Erwartungen die befragten Experten hinsichtlich Gold haben.




Goldpreis bricht weiterhin Rekorde. Warum Experten jetzt mit 5400 US-Dollar rechnen und was die Politik der US-Notenbank damit zu tun hat.
22.01.2026 - 14:20 Uhr

Goldman Sachs: Experten der Investmentbank haben ihre Prognose für Ende 2026 auf 5.400 US-Dollar je Feinunze




Wie könnte es weiter gehen?




2026:

5.000 - 7.000 \$ Gold
70 - 200 \$ Silber



2027:

5.800 - 7.000 \$ Gold
70 - 340 \$ Silber



2030:

7.000 - 12.700 \$ Gold
80 - 400 ++ \$ Silber

Gold wird zur „Währung der Unabhängigen“



KLARHEIT

PRIVILEGIEN

SERIOSITÄT

EINFACHHEIT

STRUKTUR



★ KOSTENFREI



JETZT kostenfreie Strategiegelgespräch buchen!



Kontakt

Sabrina Ritz

www.ritz-edelmetalle.com

sabrina@ritz-edelmetalle.com

+49 151 7509 9852

