



# Gold Richtig!

RITZ - EDELMETALLE





# Gliederung

1. The safe haven
2. Iran-Krieg-Impact
3. Gold steigt oder fällt?
4. Selbsteinordnung
5. Verbesserte Anlageidee
6. Angebote des Monats



# Haftungsausschluss

Der Inhalt dieses Webinars wurde mit größter Sorgfalt erstellt. Für die Richtigkeit, Vollständigkeit und Aktualität der Inhalte wird keine Gewähr übernommen. Jegliche Haftung, insbesondere auch für verwendete Fremdinhalte, wird ausgeschlossen. Die Inhalte des Onlineseminar dienen lediglich einer ersten Information und stellen keine Anlageberatung, Empfehlung oder Aufforderung zum Kauf oder Verkauf der besprochenen Anlagen dar. Sie ersparen nicht die eigene Befassung mit den dargestellten Themen. Bitte beachten Sie, dass gerade im Anlagebereich die Verhältnisse kurzfristigen Wechsels unterliegen und Prognosen und Werturteile sind, die immer erheblichen Unsicherheiten unterliegen. Sie haben einen subjektiven Charakter und können sich ändern. Ansichten eines Referenten sind nicht unbedingt Ansichten des Unternehmens. Die Inhalte und Gestaltung des Onlineseminar unterliegen dem Urheberrecht und dürfen nicht ohne vorherige Zustimmung verwendet werden. Durch die Teilnahme an dem Onlineseminar wird dieser Haftungsausschluss anerkannt. Es ist weder eine Steuer- noch eine Rechtsberatung, für die Richtigkeit der Angaben übernehme ich keine Haftung.





# Warum gilt Gold als

## „Save haven“?



# Gold: „the save haven“

Dotcom-Krise 2000–2003

real

Jan 2000 - Sep 2003



**+13.6%**

Gold

**-55.8%**

MSCI World

**+69.4 PP**

Gold-Vorteil



# Gold: „the save haven“

Finanzkrise 2007-2009

real

Okt 2007 - Dez 2009



**+52.5%**

Gold

**-50.8%**

MSCI World

**+103.3 PP**

Gold-Vorteil



# Gold: „the save haven“





# Gold: „the save haven“





# Gold: „the save haven“





## Bisherige Krisen:



## Iran-Krieg: was ist diesmal anders?

Notenbank-Chefs haben dazugelernt  
Märkte reagieren anders



## Anmerkung:

Gold wird überwiegend in Dollar gehandelt!

**Diesmal stand nicht der Krieg im Vordergrund, sondern die Inflation, Zinsen und starker Dollar.**



# Wichtigste Einflussfaktoren auf den Goldpreis

Realzinsen = Zinsen - Inflation

## Faustregel:

Steigen die Realzinsen, sinkt der Goldkurs

+ Stärker Dollarkurs

Realzinsanstiegs-Erwartung

&

Stärkerer Dollar

# Wie reagiert China?



## Antizyklisch:

- ❖ **Öl:** reduziert Importe drastisch – verwendet die strategischen Reserven
- ❖ **Gold:** erhöht weiter die Goldimporte



# Einschätzung der Analysten

## von – bis:

- ❖ Es herrscht Uneinigkeit: Schätzungen gehen von
- ❖ **3.850 \$** (3.360 €) - bis hin zu **6.300 \$** (5.490 €) für dieses Jahr  
das entspricht - 7% bis hin zu + 52%, Stand 23. Juni 2026




**Wenn selbst die größten Banken der Welt  
um tausende Dollar bei Ihrer Prognose abweichen,  
ist die Idee des „perfekten Einstiegszeitpunktes“ eine Illusion!**



# Krise 1980

- ❖ Positive Realzinsen
- ❖ Sinkende Inflation
- ❖ Steigendes Vertrauen in den Dollar
- ❖ Sinkende Staatsverschuldung
- ❖ Kalte Krieg eskalierte nicht



## Gold-Gegenwind!

# 1980 Goldkurs

- 27,3% (im Extrem minus 39%) in zwei Monaten


+ 41 % in sechs Monaten





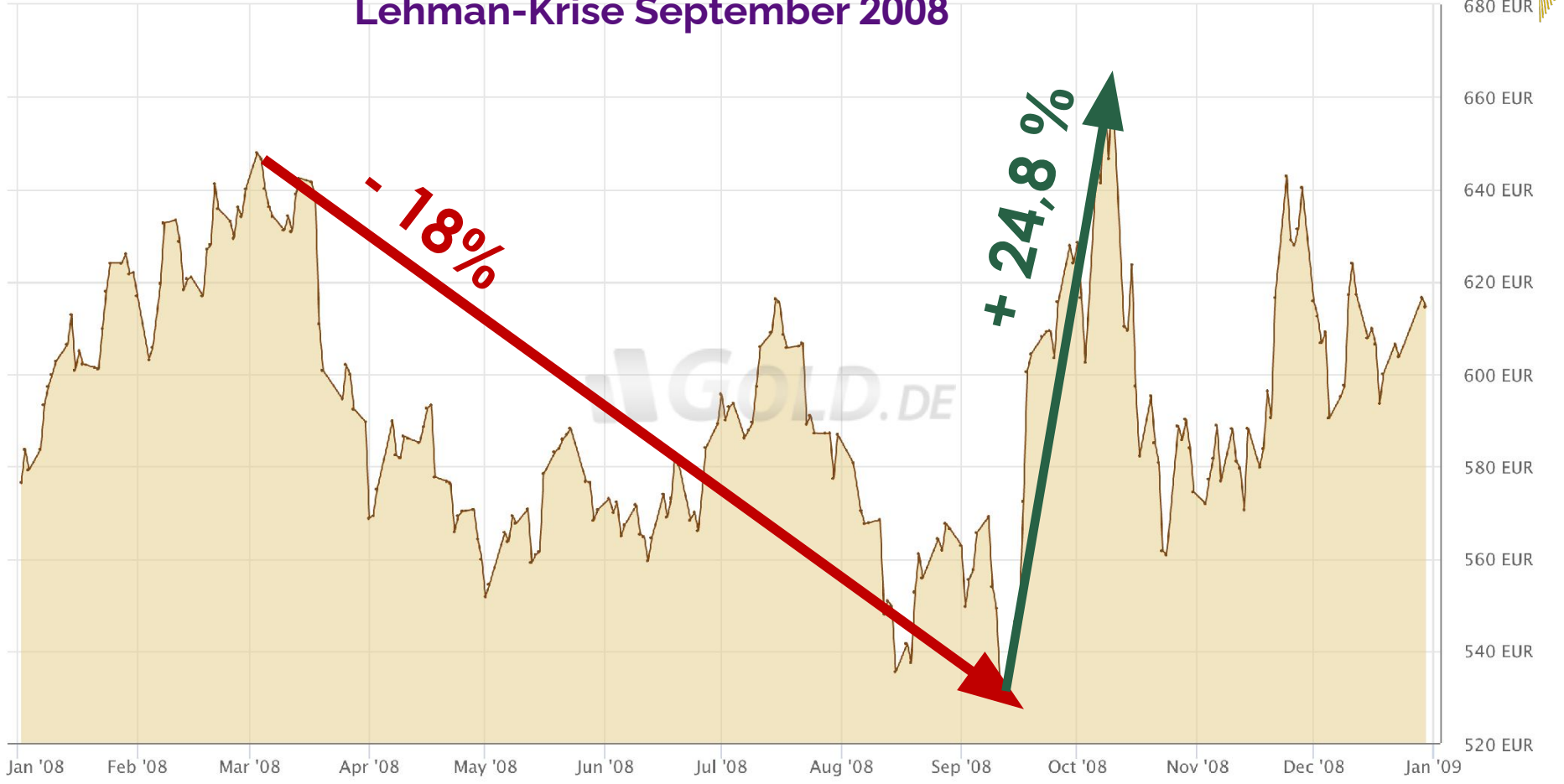
# Lehman-Krise 2008

- ❖ Gewinnmitnahmen
- ❖ Erhöhter Liquiditätsbedarf aufgrund der sich anbahnenden Krise



**Wenn Liquidität gebraucht wird,  
werden häufig zunächst  
Vermögenswerte verkauft,  
die noch Gewinne aufweisen**

# Lehman-Krise September 2008








# Corona 2. Lockdown 2020/21

- ❖ Steigende Anleiherenditen (x3) , um Wirtschaft anzukurbeln
- ❖ Kurzfristiger Anstieg der Realzinsen
- ❖ Gewinnmitnahmen nach vorherigem 60% Anstieg
- ❖ Impfstoffe erhöhen Erwartung steigender Wirtschaft = Aktienkäufe steigen
- ❖ Bitcoin zieht Kapital an sich



**Gold kann aufgrund von Erwartungen kurzfristige fallen. Das ist oft nur eine Zwischenkorrektur innerhalb eines langfristigen Aufwärtstrends**

# Corona, 2. Lockdown 2020/2021



2000 EUR  
1900 EUR  
1800 EUR  
1700 EUR  
1600 EUR  
1500 EUR  
1400 EUR  
1300 EUR




GOLD.DE

- 19%

+ 29,7%

# Jüngste Vergangenheit: 2026

- ❖ Gewinnmitnahmen
- ❖ Liquiditätsbedarf für den Iran-Krieg
- ❖ Aktienmärkte ziehen Kapital an
- ❖ Fonds arbeiten mit Take-Profit-Marken und Positionsgrößen
- ❖ Gewöhnung an das Risiko



**Wie geht es weiter?**

**War es nur eine Korrektur innerhalb des Bullenmarktes?**

**Welcher der Gründe, warum Gold zuvor gestiegen ist, ist eigentlich verschwunden?**

# Dieses Jahr: 2026





## Rückwirkend verliert sich der Schrecken



Historisch:



**Rücksetzer von 20-30%**  
**sind innerhalb eines**  
**Aufwärtstrends die Regel,**  
**nicht die Ausnahme!**

# Gold steigt, weil

- ◆ **Realzinsen sinken (Nummer 1!)**
- ◆ **Misstrauen** gegenüber Staaten und Währungen
- ◆ **Schwacher Dollar**
- ◆ **Zentralbankkäufe**
- ◆ Geopolitik und Krisen
- ◆ **Kurzfristig auch:**
  - ◆ Schlagzeilen
  - ◆ Papiermarkt

# Warum fällt Gold manchmal trotzdem?

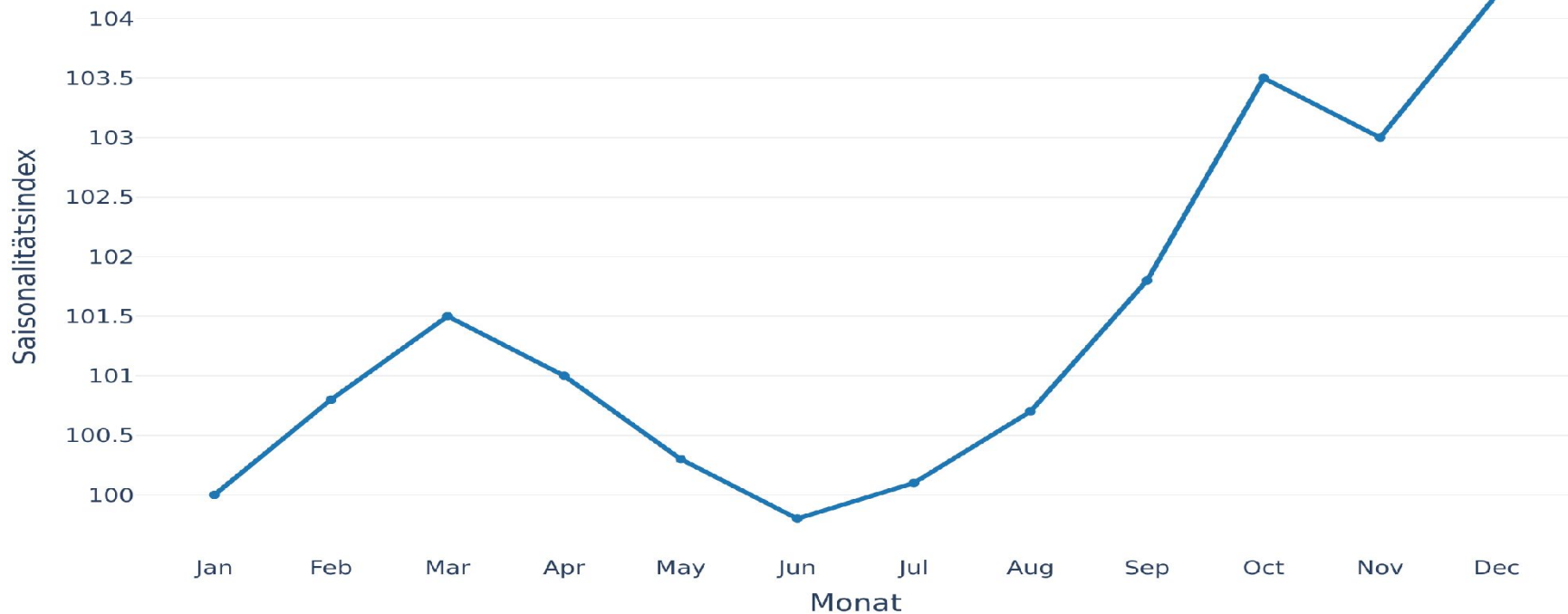
- ◆ **Erwartungsveränderungen**
- ◆ Margin-Hikes
- ◆ **Gewinnmitnahmen**
- ◆ **Liquiditätsbedarf**



**Langfristig bestimmen**  
**Realzinsen,**  
**Vertrauen ins Geldsystem und**  
**Zentralbankkäufe**  
**den Goldpreis**

# Gold-Saisonalität 30 Jahre

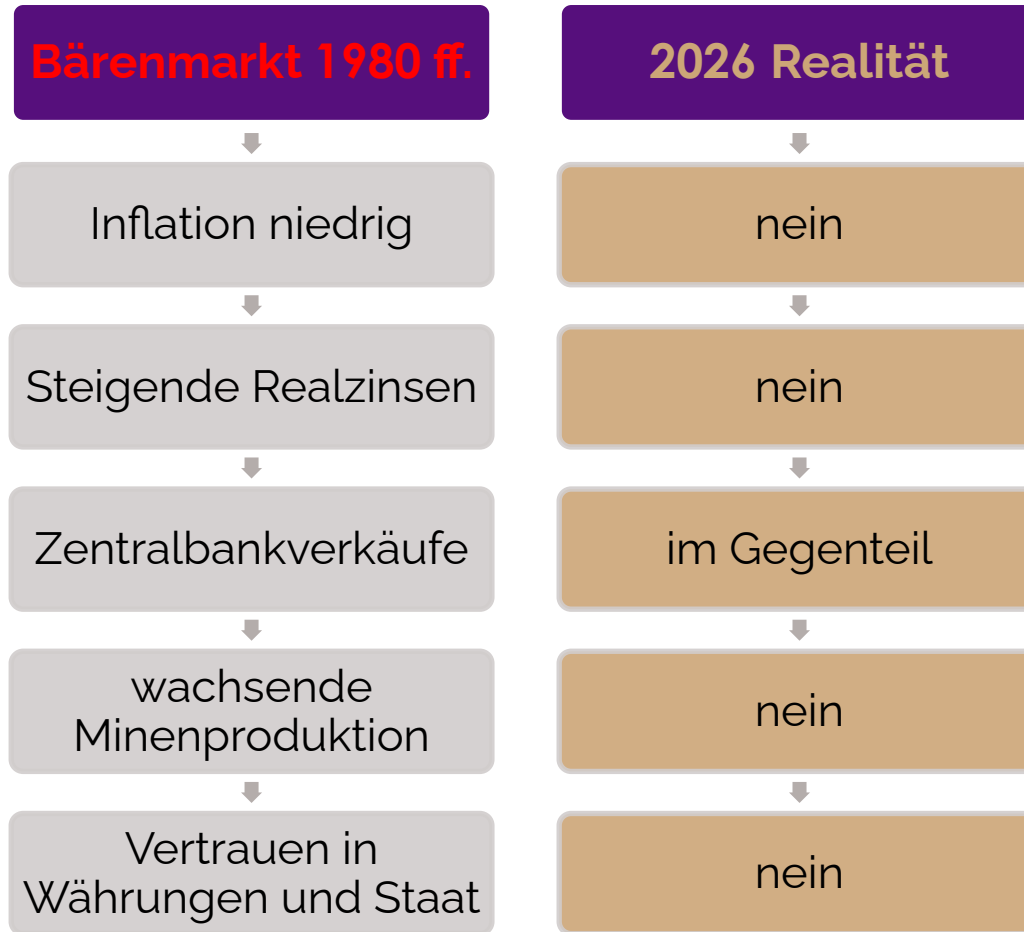
von 1986 - 2016





Ist der Gold-Aufwärtstrend **strukturell intakt?**

Ist der Auslöser **temporär** oder **dauerhaft?**





## Bärenmarkt 1980 ff.

Rahmenbedingungen

Inflation niedrig

Steigende Realzinsen

Zentralbankverkäufe

wachsende  
Minenproduktion

Vertrauen in  
Währungen und Staat

## 2026 Realität

nein

nein

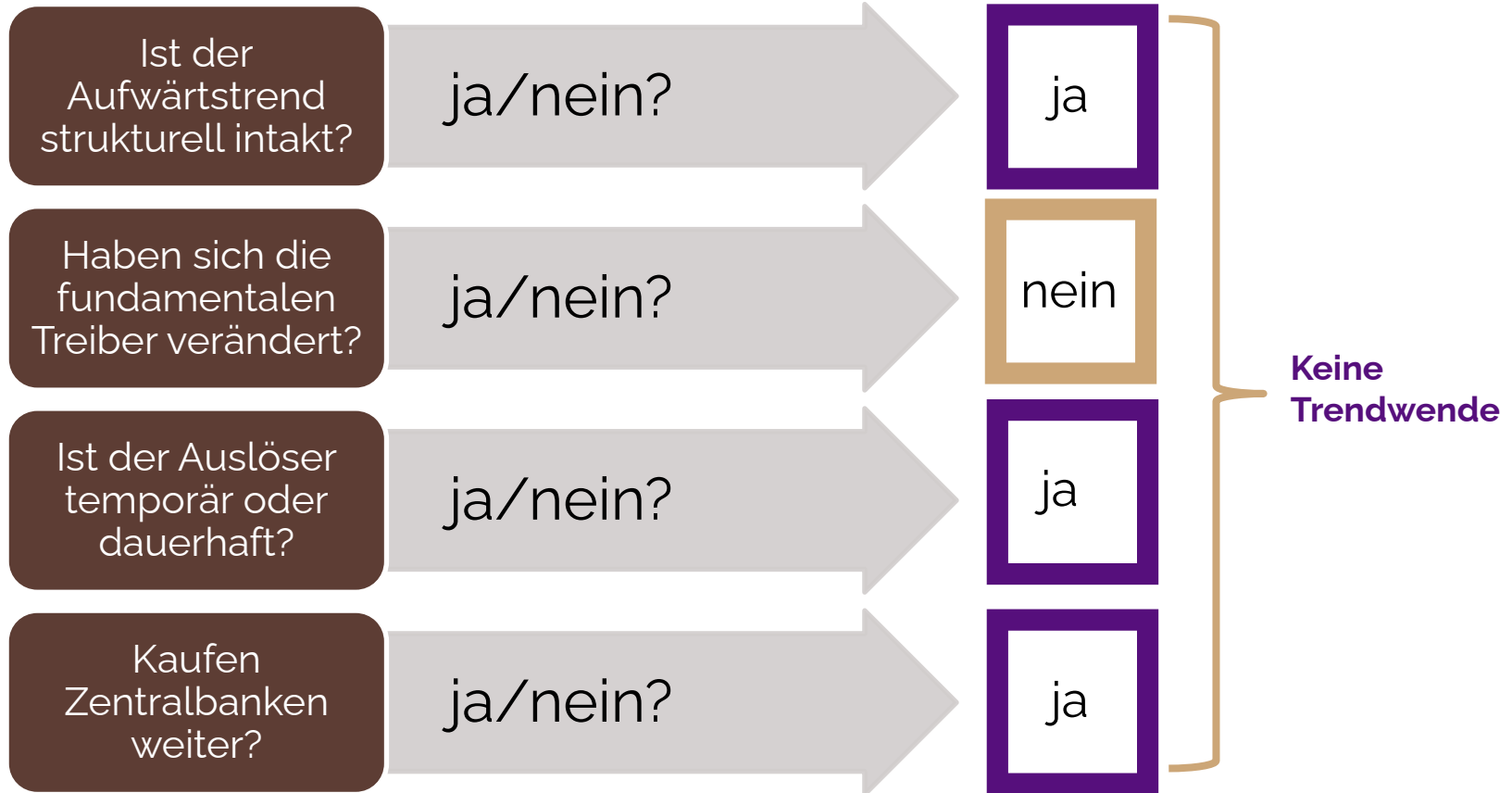
im Gegenteil

nein

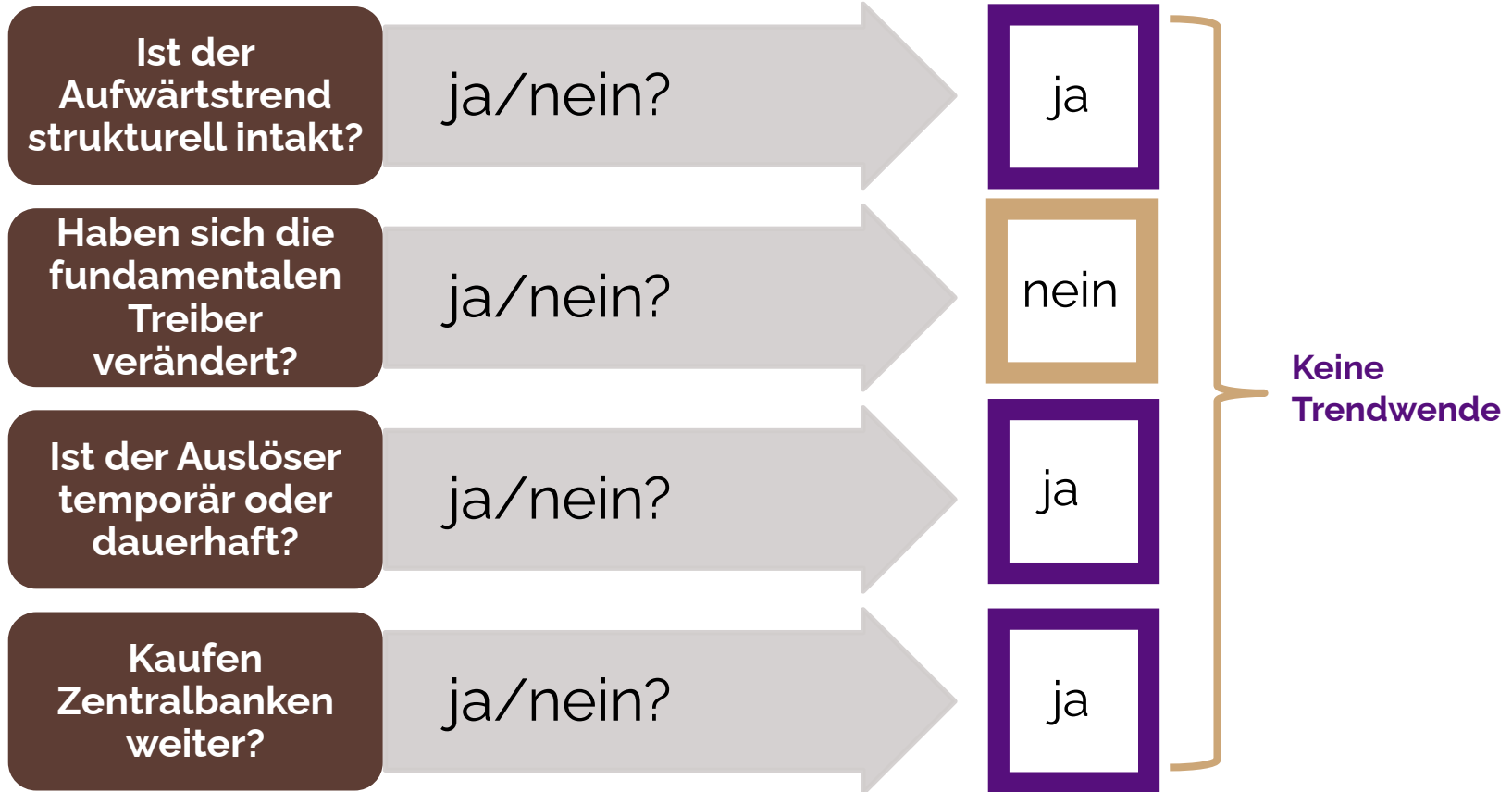
nein

Heutige Realität

## Trendwende: ja oder nein?



## Trendwende: ja oder nein?



**Nein,**  
die fundamentalen Gründe für  
Gold sind nicht verschwunden.  
Was sich verändert hat, ist die  
**kurzfristige Wahrnehmung** des  
Marktes.





# Was bedeutet das **für Dich** als Anleger?



Wenn nicht einmal Großbanken den kurzfristigen Preis kennen

– aber langfristig alle am strukturellen Trend festhalten –

dann ist die Antwort **nicht Markttiming**, sondern  
strukturiertes, regelbasierter Aufbau.

Genau wie Zentralbanken es tun!



# Cost-Average-Effekt

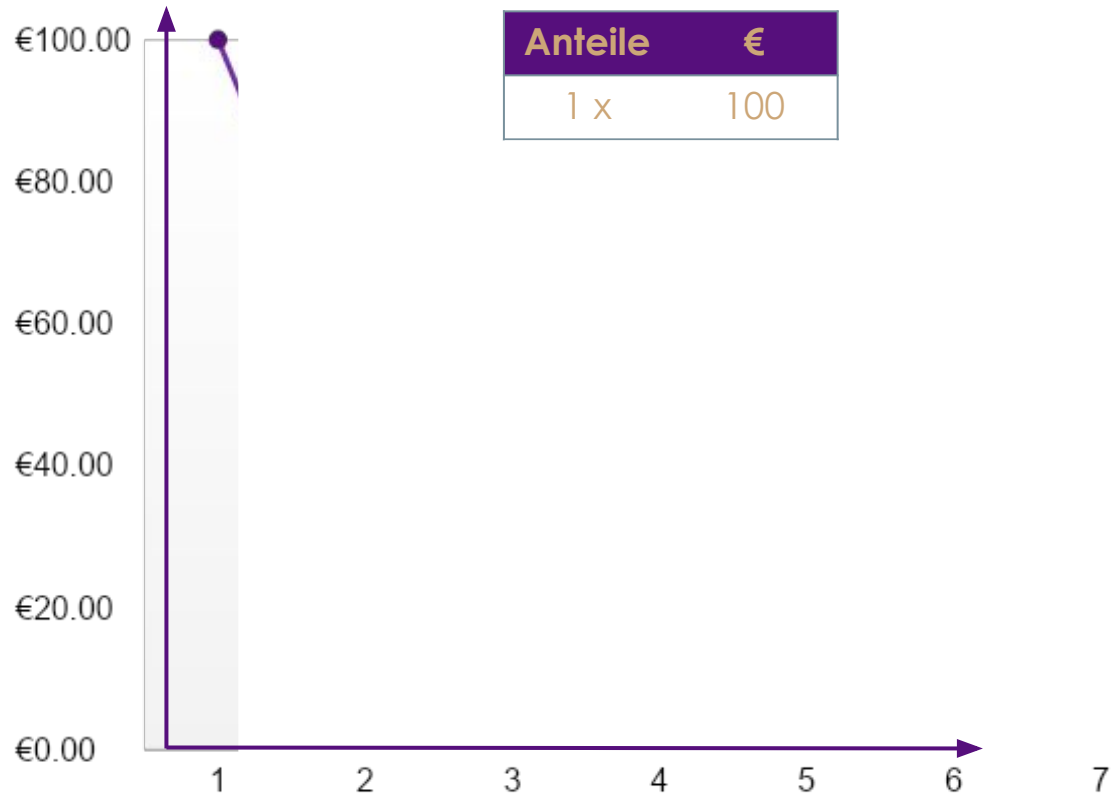
## Durchschnittskosteneffekt

Monatlich **gleichbleibende** Investitions-Beträge  
**profitieren** von Preisschwankungen!



# Cost-Average-Effekt

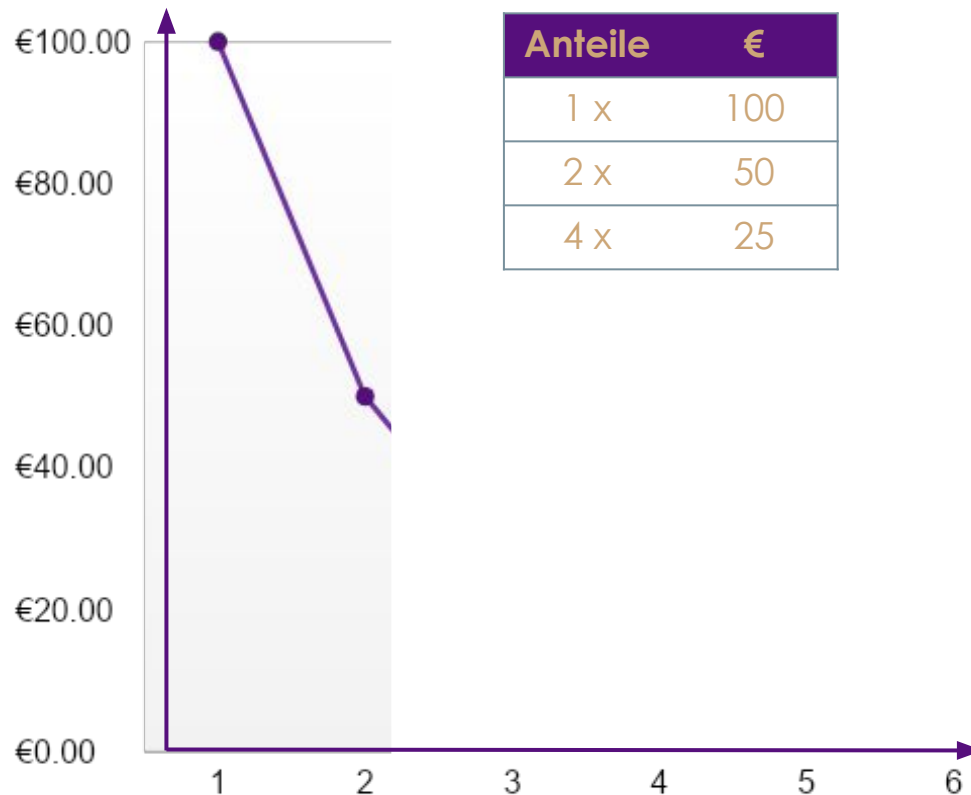
## Durchschnittskosteneffekt





# Cost-Average-Effekt

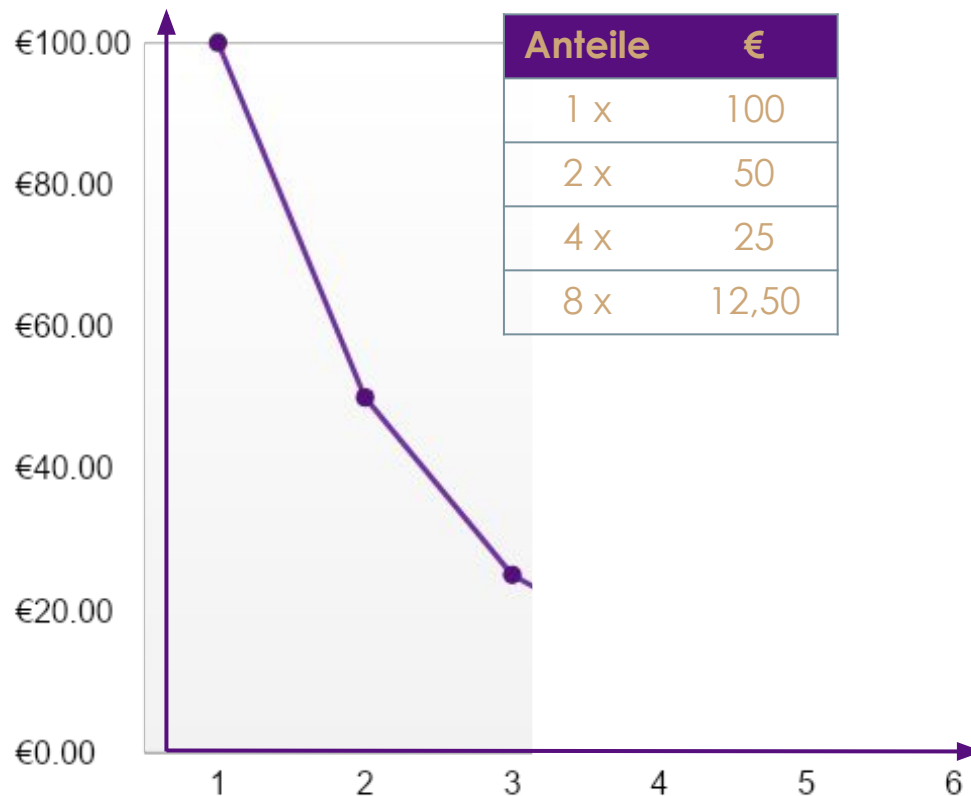
## Durchschnittskosteneffekt





# Cost-Average-Effekt

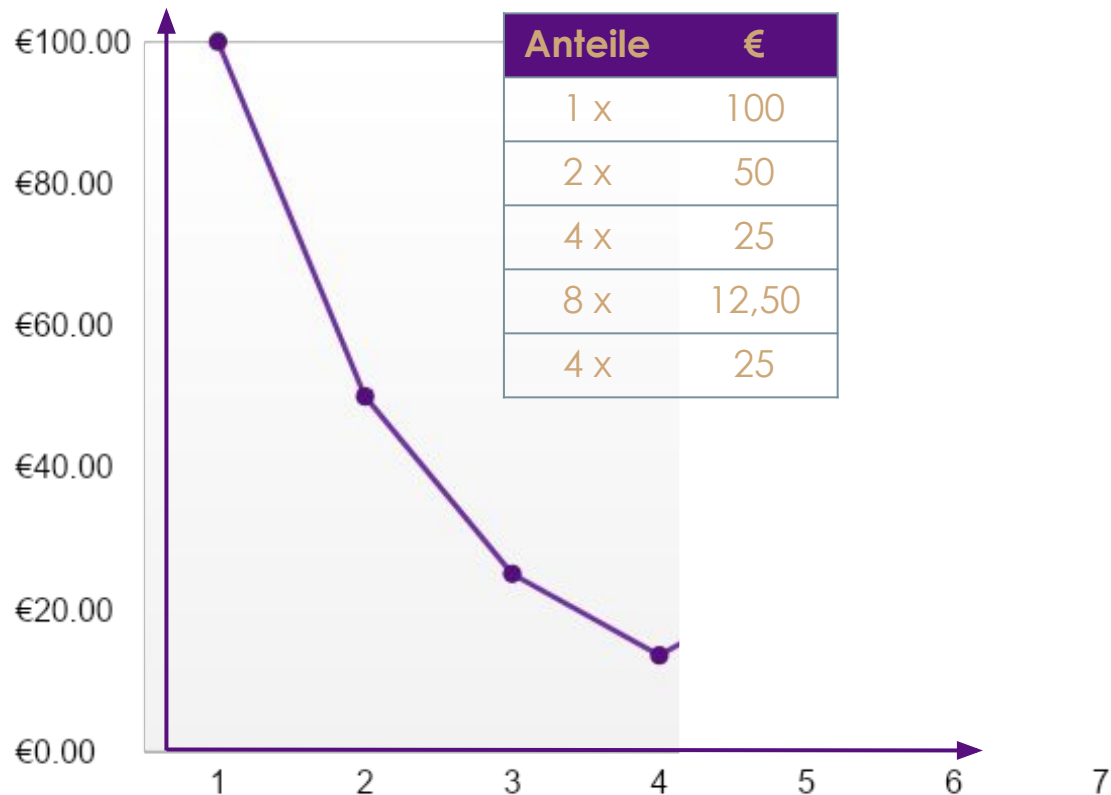
## Durchschnittskosteneffekt





# Cost-Average-Effekt

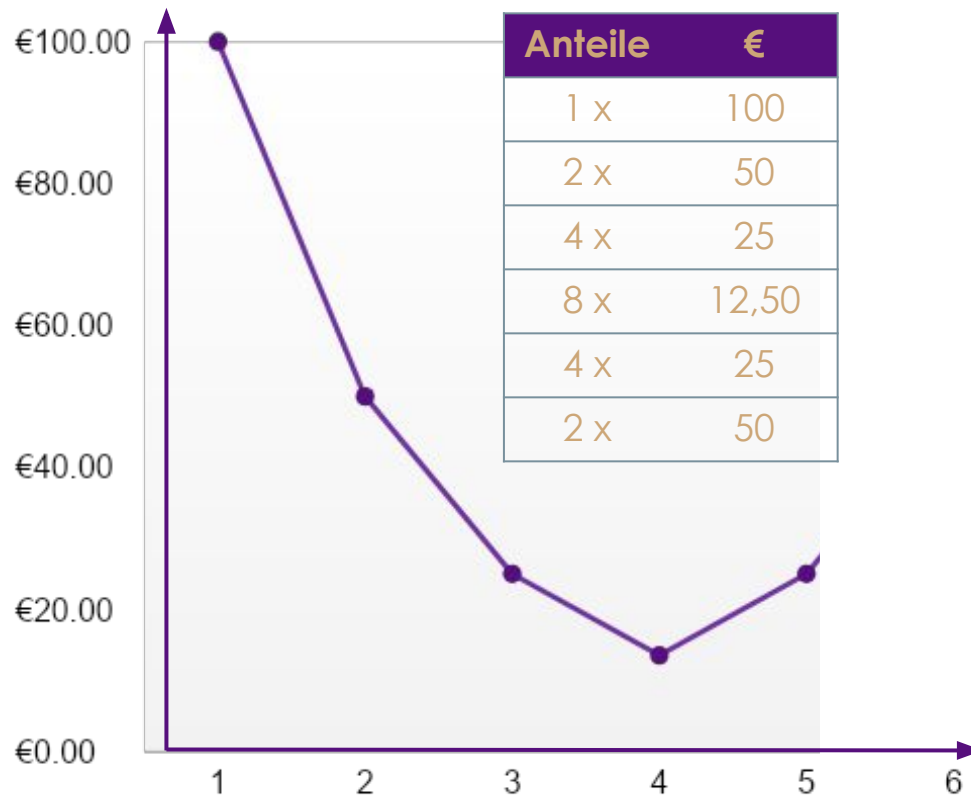
## Durchschnittskosteneffekt





# Cost-Average-Effekt

## Durchschnittskosteneffekt





# Cost-Average-Effekt

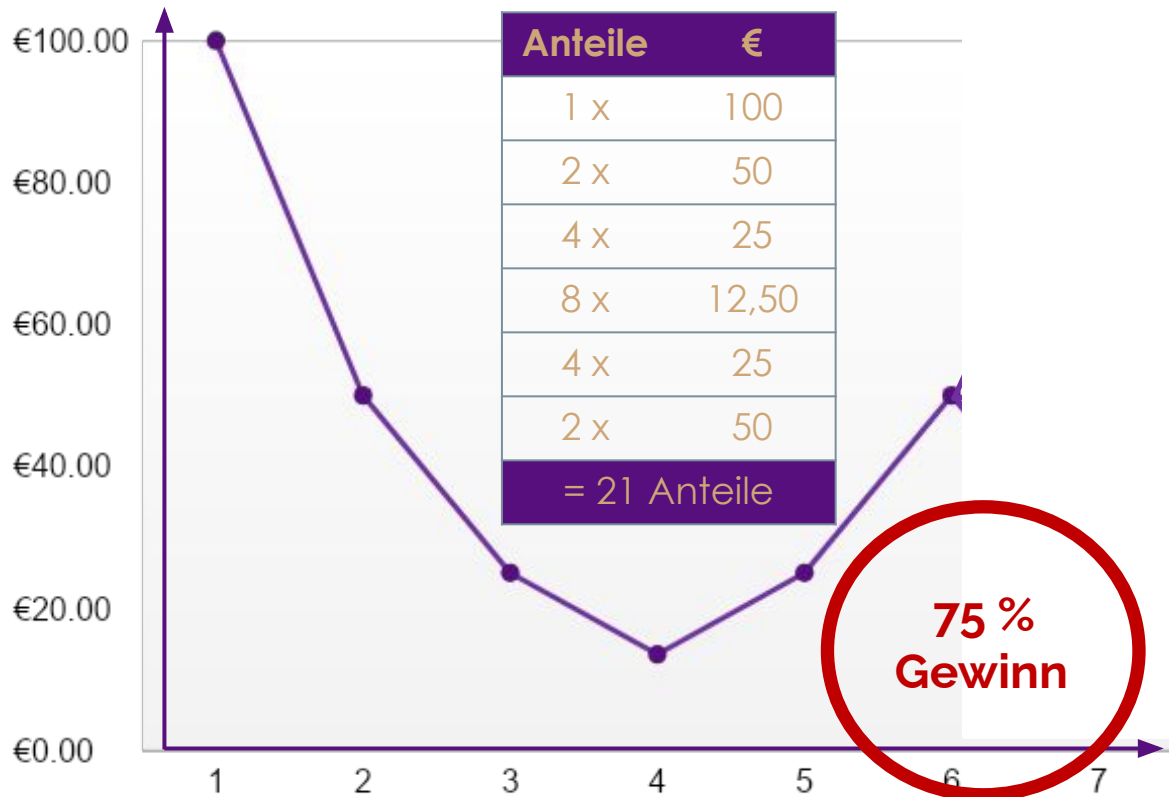
## Durchschnittskosteneffekt

### Fazit:

Ausgabe 600 €  
Erlös (21 x 50€) 1.050 €

Ø 28,57 € je Anteil

**450 € Gewinn  
trotz Kurssenkung!**





# Cost-Average-Effekt

## Durchschnittskosteneffekt

Investition	Kurs €	Anteile
100 €	100 €	1 x
100 €	50 €	2 x
100 €	25 €	4 x
100 €	12,50 €	8 x
100 €	25 €	4 x
100 €	50 €	2 x
<b>600 €</b>		<b>= 21 Anteile</b>

**50 € x 21 = 1.050 €**  
Depotwert



# Antizyklische Investition

Investition	Kurs €	Anteile
40 €	100 €	0,40 x
110 €	50 €	2,20 x
160 €	25 €	6,40 x
210 €	12,50 €	16,80 x
40 €	25 €	1,60 x
40 €	50 €	0,80 x
600 €		= 28,20 Anteile

$$50 \text{ €} \times 28,2 = 1.410 \text{ €}$$

Depotwert



# Vergleich, bei gleicher Investition von 600 €

Modell	% Gewinn	Anteile	Endwert bei 50 €	Gewinn
Gleiche Raten	75 %	21,00	1.050 €	450 €
Antizyklische Investition	135 %	28,20	1.410 €	810 €

**Das verbesserte Modell bringt also:**

**+7,20**      **Anteile mehr**

**+360 €**      **höheren Endwert**

**34 %**      **mehr gegenüber dem normalen Cost-Average-Modell**



## Erweiterung des Cost-Average-Effekt

Anteile	Ausgabe	Anteile	€
1 x	100 €	1 x	100
4 x	200 €	2 x	50
12 x	300 €	4 x	25
32 x	400 €	8 x	12,50
12 x	300 €	4 x	25
4 x	200 €	2 x	50
= 65 Anteile	= 1.500 €	= 21 Anteile	= 600 €

# Fazit:



“Perfekter Einstieg ist eine Illusion“!

Der langfristige Trend scheint intakt!

Handle mit Köpfchen und Strategie!



# Tipp

Jage nicht dem perfekten Pik hinterher,  
sondern **akkumuliere während der Preiskorrektur.**

Langfristig gewinnt immer der Geduldige!

bis zum  
19. Juli!

1. ANGEBOT:

1% ZUSÄTZLICH  
EDELMETALLE

FÜR JEDES INVESTMENT  
BEIM **RATIO-SWITCH**



WERTHALTIG  
IN JEDER ZEIT



SICHER  
INVESTIEREN



FLEXIBEL  
HANDELN



**2. Angebot:**  
Kupferbarren zu  
Sonderkonditionen  
inklusive Einlagerung  
bis 2028 - mengenabhängig.



**1,5% Rabatt**  
auf bestimmte  
Seltene Erden und  
Technologiemetalle



**KLARHEIT**

**PRIVILEGIEN**

**SERIOSITÄT**

**EINFACHHEIT**

**STRUKTUR**



**★ KOSTENFREI**



**Buch Dir jetzt Deine persönliche Session – und lass' uns gemeinsam Deinen Fahrplan erstellen**

# Kontakt

## Sabrina Ritz

[www.ritz-edelmetalle.com](http://www.ritz-edelmetalle.com)

[sabrina@ritz-edelmetalle.com](mailto:sabrina@ritz-edelmetalle.com)

+49 151 7509 9852

